



ТЕРРИТОРИАЛЬНЫЙ ОРГАН  
ФЕДЕРАЛЬНОЙ СЛУЖБЫ  
ГОСУДАРСТВЕННОЙ СТАТИСТИКИ  
ПО ЗАБАЙКАЛЬСКОМУ КРАЮ

# Об изменении цен в производственном секторе Забайкальского края



в мае 2023 года



ТЕРРИТОРИАЛЬНЫЙ ОРГАН  
ФЕДЕРАЛЬНОЙ СЛУЖБЫ  
ГОСУДАРСТВЕННОЙ  
СТАТИСТИКИ  
ПО ЗАБАЙКАЛЬСКОМУ КРАЮ

# Об изменении цен в производственном секторе

## Забайкальского края

в мае 2023 года

01

ИНДЕКСЫ ЦЕН ПРОИЗВОДИТЕЛЕЙ  
ПРОМЫШЛЕННЫХ ТОВАРОВ

02

ИНДЕКСЫ ЦЕН ПРОИЗВОДИТЕЛЕЙ  
СЕЛЬСКОХОЗЯЙСТВЕННОЙ  
ПРОДУКЦИИ

03

ИНДЕКСЫ ЦЕН НА ПРОДУКЦИЮ  
ИНВЕСТИЦИОННОГО НАЗНАЧЕНИЯ

04

ИНДЕКСЫ ЦЕН НА ГРУЗОВЫЕ  
ПЕРЕВОЗКИ

05

ИНДЕКСЫ ЦЕН НА УСЛУГИ  
СВЯЗИ



# ИНДЕКСЫ ЦЕН ПРОИЗВОДИТЕЛЕЙ ПРОМЫШЛЕННЫХ ТОВАРОВ\*

Май 2023 года к  
предыдущему месяцу



97,8%

Индекс цен производителей  
промышленных товаров



в том числе:


94,1%

Добыча полезных  
ископаемых



96,9%

Обработывающие производства



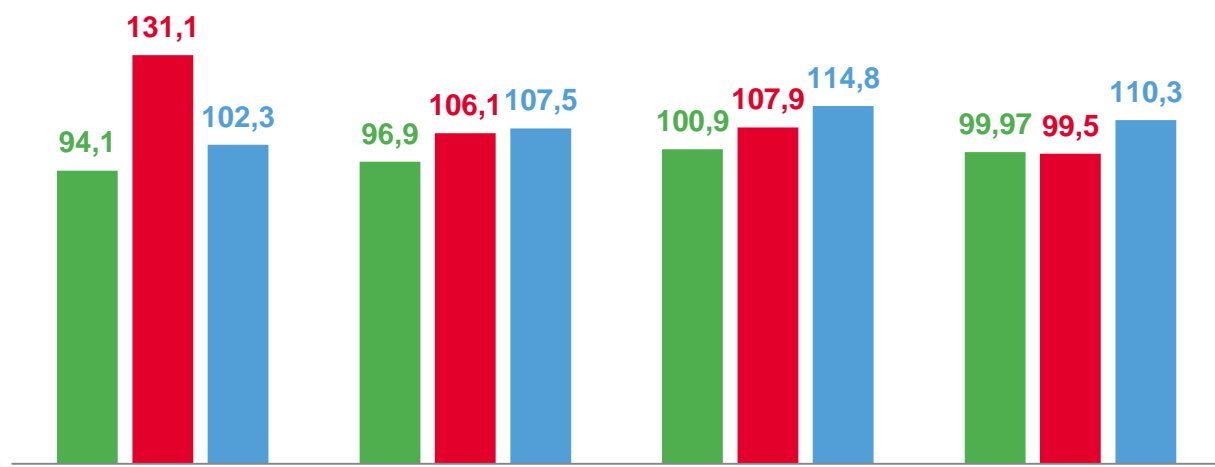
100,9%

Обеспечение электрической энергией, газом  
и паром; кондиционирование воздуха



99,97%

Водоснабжение; водоотведение, организация  
сбора и утилизации отходов, деятельность  
по ликвидации загрязнений



Добыча полезных  
ископаемых

Обработывающие  
производства

Обеспечение  
электроэнергией газом и  
паром,  
кондиционирование  
воздуха

Водоснабжение;  
водоотведение,  
организация сбора и  
утилизации отходов,  
деятельность по  
ликвидации загрязнений

■ Май 2023 г. к апрелю 2023 г.

■ Май 2023 г. к декабрю 2022 г.

■ Май 2023 г. к маю 2022 г.

\* На товары, предназначенные для реализации на внутреннем рынке.



# ИНДЕКСЫ ЦЕН ПРОИЗВОДИТЕЛЕЙ ПО ДОБЫЧЕ ПОЛЕЗНЫХ ИСКОПАЕМЫХ

Май 2023 года к  
предыдущему месяцу



94,1%

Добыча полезных ископаемых

в том числе:



102,9%

Добыча угля



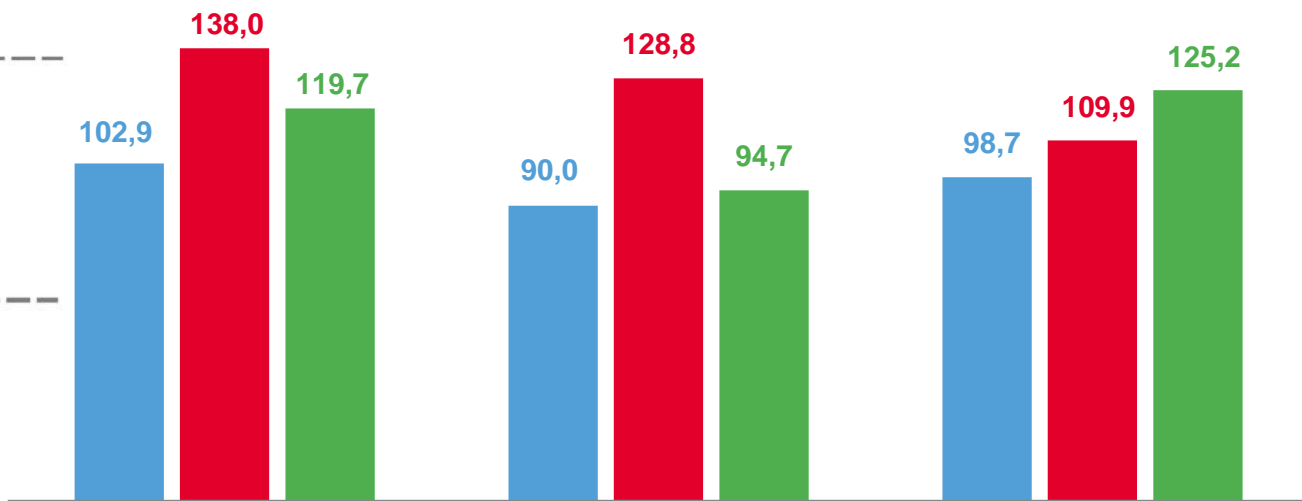
90,0%

Добыча металлических руд



98,7%

Добыча прочих полезных  
ископаемых



Добыча угля

Добыча металлических руд

Добыча прочих полезных  
ископаемых

■ Май 2023 г. к апрелю 2023 г.

■ Май 2023 г. к декабрю 2022 г.

■ Май 2023 г. к маю 2022 г.



# ИНДЕКСЫ ЦЕН ПРОИЗВОДИТЕЛЕЙ ПО ОБРАБАТЫВАЮЩИМ ПРОИЗВОДСТВАМ

Май 2023 года к  
предыдущему месяцу



Обрабатывающие производства

**96,9%**



в том числе: **101,2%**

Производство пищевых продуктов



**100,0%**

Производство напитков



**100,0%**

Производство текстильных изделий



**100,0%**

Производство одежды



**100,0%**

Обработка древесины и производство изделий из дерева и пробки, кроме мебели, производство изделий из соломки и материалов для плетения



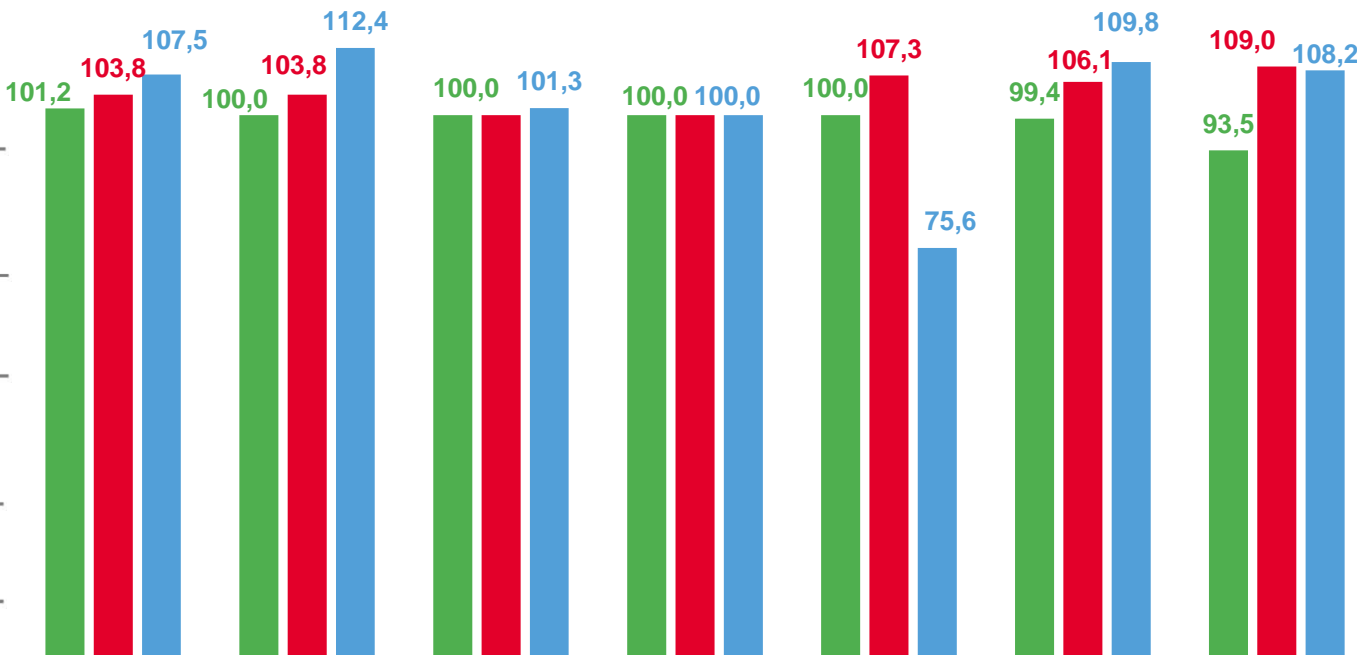
**99,4%**

Производство прочей неметаллической минеральной продукции



**93,5%**

Ремонт и монтаж машин и оборудования




■ Май 2023 г. к апрелю 2023 г.

■ Май 2023 г. к декабрю 2022 г.


■ Май 2023 г. к маю 2022 г.





# ИНДЕКСЫ ЦЕН ПРОИЗВОДИТЕЛЕЙ ПО ОБЕСПЕЧЕНИЮ ЭЛЕКТРИЧЕСКОЙ ЭНЕРГИЕЙ, ГАЗОМ И ПАРОМ; КОНДИЦИОНИРОВАНИЕМ ВОЗДУХА

Май 2023 года к предыдущему месяцу



**100,9%**

Обеспечение электрической энергией, газом и паром; кондиционирование воздуха\*

в том числе:



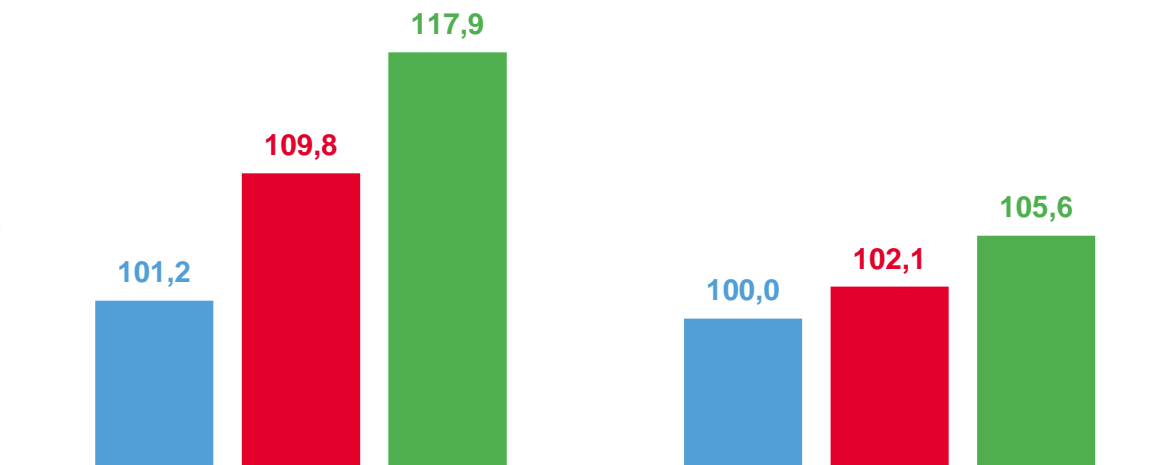
**101,2%**

Производство, передача и распределение электроэнергии



**100,0%**

Производство, передача и распределение пара и горячей воды; кондиционирование воздуха



Производство, передача и распределение электроэнергии

Производство, передача и распределение пара и горячей воды; кондиционирование воздуха

■ Май 2023 г. к апрелю 2023 г. ■ Май 2023 г. к декабрю 2022 г. ■ Май 2023 г. к маю 2022 г.



# ИНДЕКСЫ ЦЕН ПРОИЗВОДИТЕЛЕЙ ПО ВОДОСНАБЖЕНИЮ; ВОДООТВЕДЕНИЮ, ОРГАНИЗАЦИИ СБОРА И УТИЛИЗАЦИИ ОТХОДОВ, ДЕЯТЕЛЬНОСТИ ПО ЛИКВИДАЦИИ ЗАГРЯЗНЕНИЙ

Май 2023 года к  
предыдущему месяцу



**99,97%**

Водоснабжение; водоотведение, организация сбора и утилизации отходов, деятельность по ликвидации загрязнений

том числе:



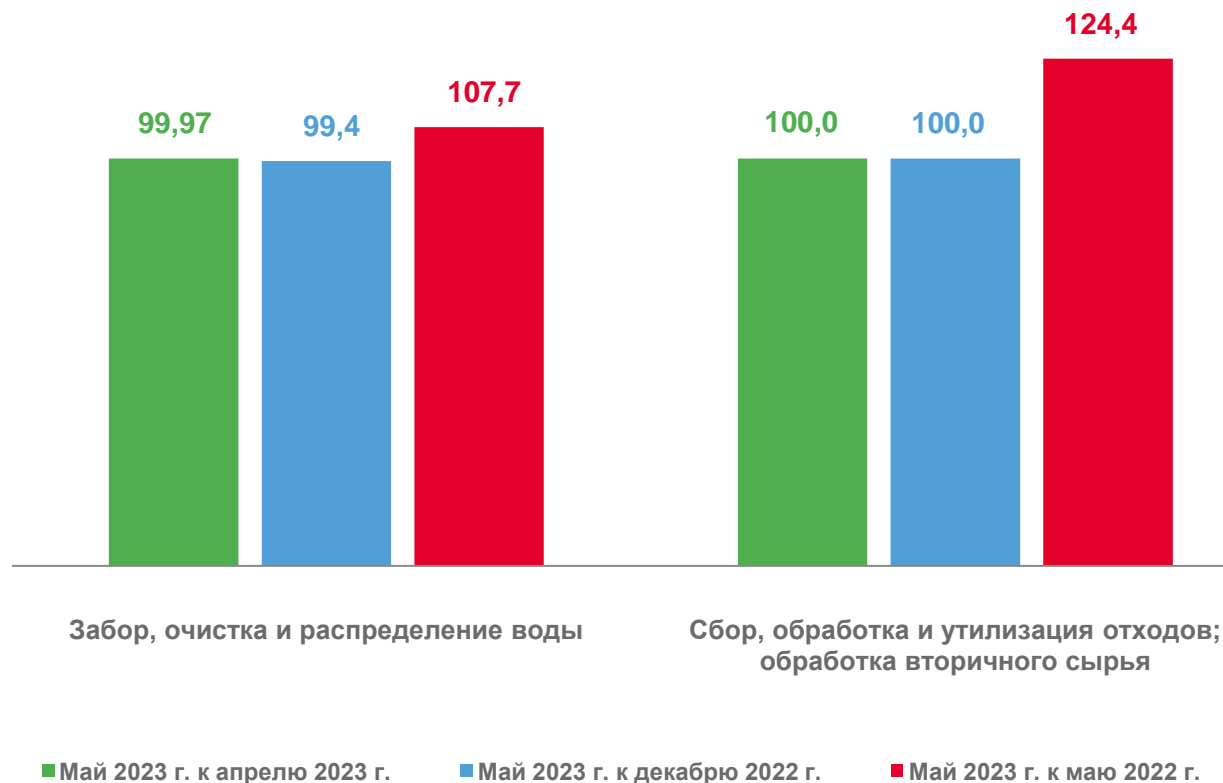
**99,97%**

Забор, очистка и распределение воды



**100,0%**

Сбор, обработка и утилизация отходов; обработка вторичного сырья





# ИНДЕКСЫ ЦЕН ПРОИЗВОДИТЕЛЕЙ СЕЛЬСКОХОЗЯЙСТВЕННОЙ ПРОДУКЦИИ

Май 2023 года к предыдущему месяцу



**101,0%**


Индексы цен производителей сельскохозяйственной продукции

в том числе:



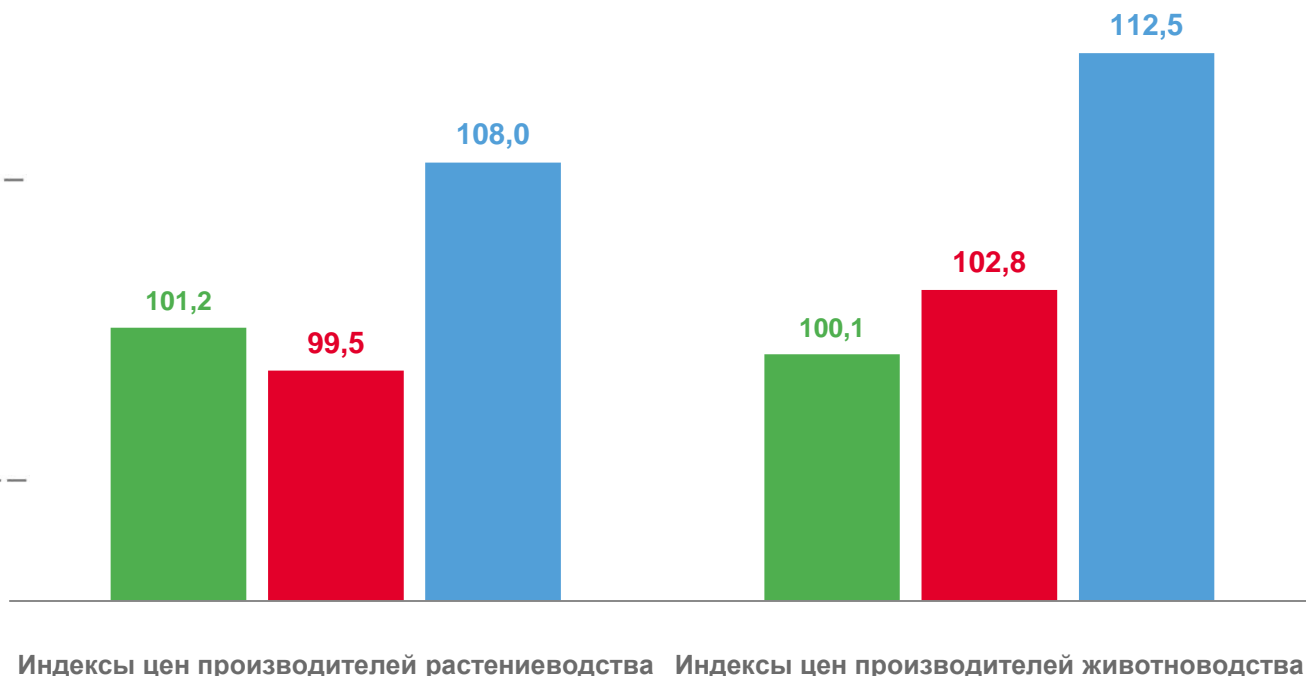
**101,2%**

индексы цен производителей растениеводства



**100,1**

Индексы цен производителей животноводства



■ Май 2023 г. к апрелю 2023 г.

■ Май 2023 г. к декабрю 2022 г.

■ Май 2023 г. к маю 2022 г.





# ИНДЕКСЫ ЦЕН ПРОИЗВОДИТЕЛЕЙ РАСТЕНИЕВОДСТВА

Май 2023 года к  
предыдущему месяцу



**101,2%**

Индексы цен производителей  
растениеводства

в том числе:



**101,3%**

Зерновые и зернобобовые культуры



**100,0%**

Семена и плоды масличных культур



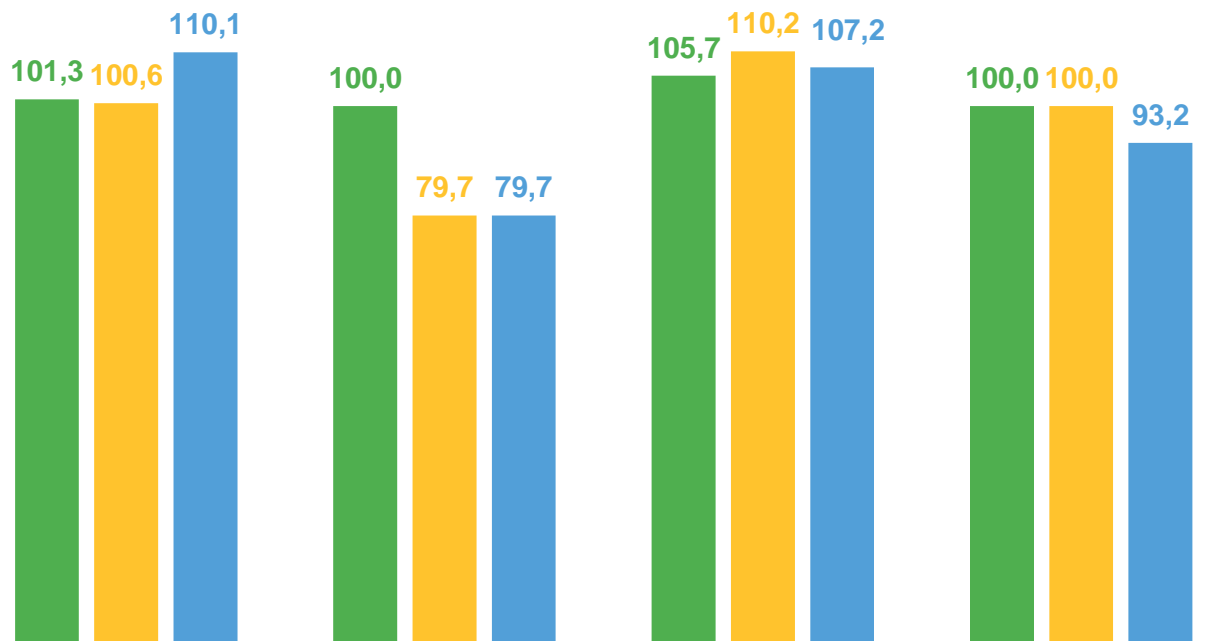
**105,7%**

Овощи



**100,0%**

Корнеплоды и клубнеплоды овощные,  
культуры овощные луковичные



■ Май 2023 г. к апрелю 2023 г.

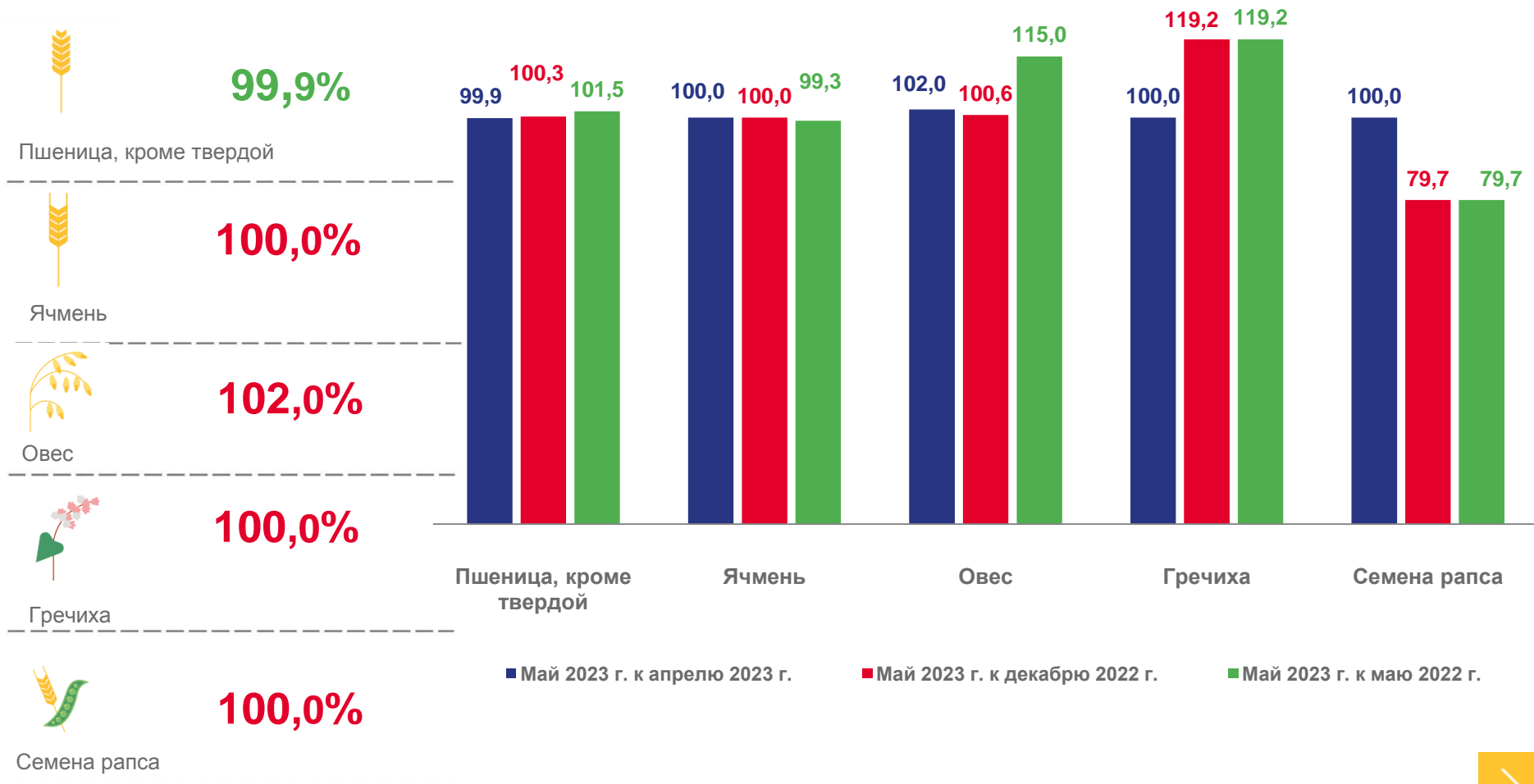
■ Май 2023 г. к декабрю 2022 г.

■ Май 2023 г. к маю 2022 г.



# ИНДЕКСЫ ЦЕН ПРОИЗВОДИТЕЛЕЙ ЗЕРНОВЫХ И ЗЕРНОБОБОВЫХ КУЛЬТУР

Май 2023 года к  
предыдущему месяцу





# ИНДЕКСЫ ЦЕН ПРОИЗВОДИТЕЛЕЙ ПРОДУКЦИИ ЖИВОТНОВОДСТВА

Май 2023 года к предыдущему месяцу



100,1%

Животноводство



в том числе:

100,2%

Крупный рогатый скот



100,0%

Молоко сырое крупного рогатого скота



100,0%

Лошади живые



100,0%

Овцы и козы



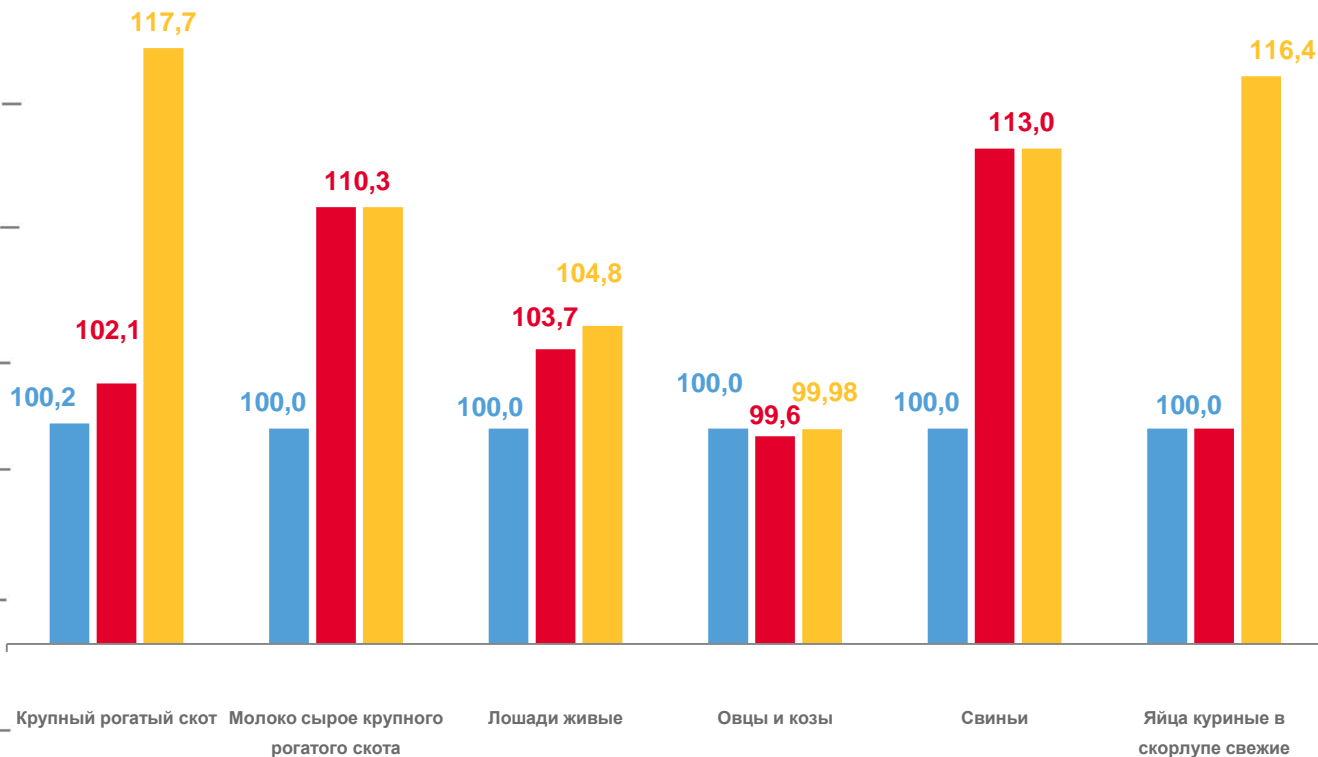
100,0%

Свиньи



100,0%

Яйца куриные в скорлупе свежие



■ Май 2023 г. к апрелю 2023 г.

■ Май 2023 г. к декабрю 2022 г.

■ Май 2023 г. к маю 2022 г.





# ИНДЕКСЫ ЦЕН НА ПРОДУКЦИЮ ИНВЕСТИЦИОННОГО НАЗНАЧЕНИЯ

Май 2023 года к  
предыдущему месяцу



**100,5%**

Сводный индекс цен на  
продукцию (затраты, услуги)  
инвестиционного назначения

в том числе:



**99,5%**

Индекс цен приобретения машин и  
оборудования инвестиционного  
назначения



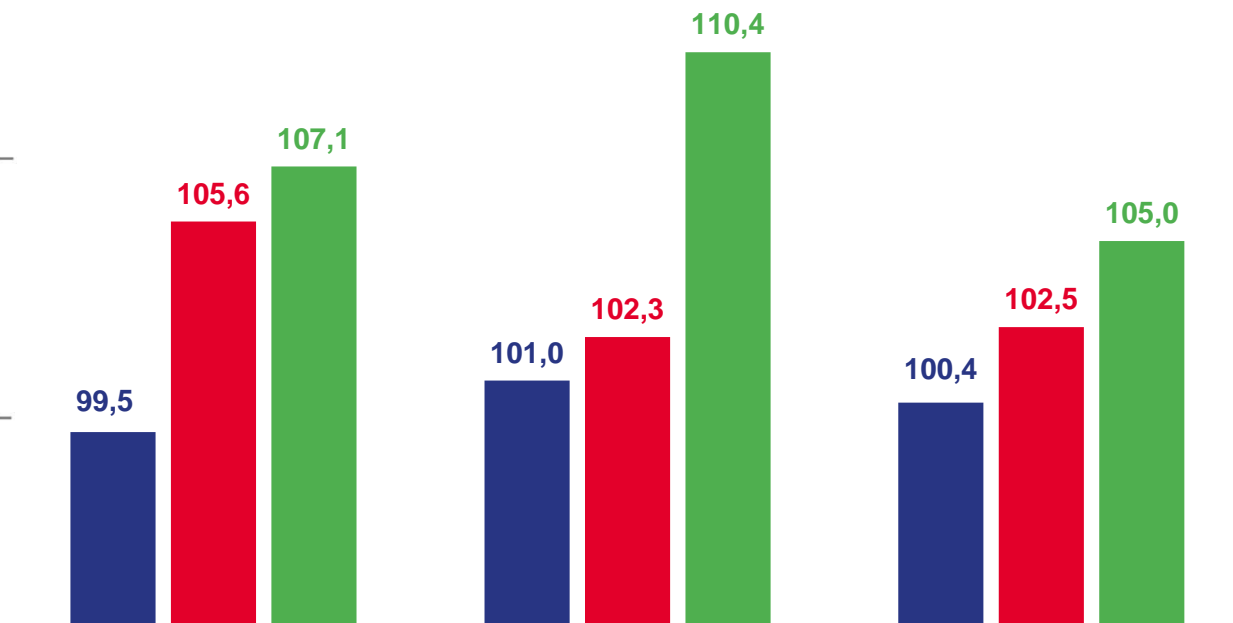
**101,0%**

Индекс цен производителей  
на строительную продукцию



**100,4%**

Индекс цен на прочую  
продукцию (затраты, услуги)  
инвестиционного назначения



Индекс цен приобретения машин и  
оборудования инвестиционного  
назначения

Индекс цен производителей на  
строительную продукцию

Индекс цен на прочую продукцию  
(затраты, услуги) инвестиционного  
назначения

■ Май 2023 г. к апрелю 2023 г.

■ Май 2023 г. к декабрю 2022 г.

■ Май 2023 г. к маю 2022 г.





# ИНДЕКСЫ ЦЕН НА ГРУЗОВЫЕ ПЕРЕВОЗКИ

Май 2023 года к  
предыдущему месяцу



**100,04%**

Индекс цен на грузовые перевозки

в том числе:



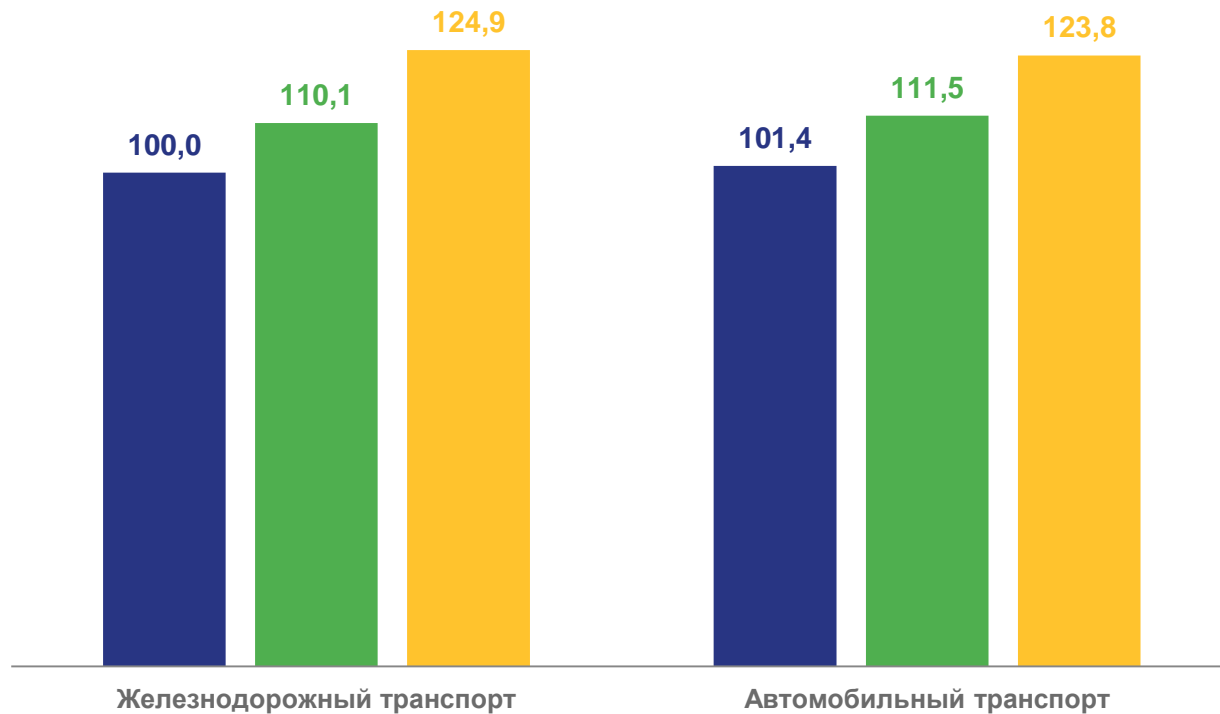
**100,0%**

Железнодорожный транспорт



**101,4%**

Автомобильный транспорт



■ Май 2023 г. к апрелю 2023 г.

■ Май 2023 г. к декабрю 2022 г.

■ Май 2023 г. к маю 2022 г.